


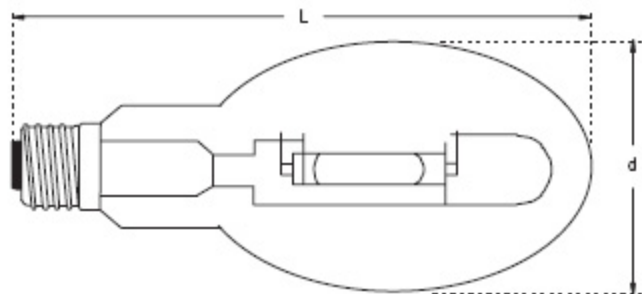


B4/16**E27/E40 IODURE METALLIQUE - OVOÏDE CLAIRE***Clear metal halide ellipsoid shape*





Amorceur externe



External ignitor

CODE STOCK PART NUMBER	RÉFÉRENCE	WATTS	DIMENSIONS D x L (mm)	CUJOT BASE	IRC	TEMP. COUL. ° KELVIN	FLUX LUMENS	TENSION D'AMORCAGE STARTING V. (kV)	COMPEN- SATION À 50Hz u F	BALLAST	POSITION D'ÉCLAIRAGE BURNING POSITION	POUR LUM. OUV. : O. FERMÉ : F FOR FIXTURE OPEN : O. PROTECTION: F	EQUIVALENT
008498	LD 2148 C	70	54 x 141	E27	80	3 200 WDL	6 000	3,5-4,5	12	IES	U	O/F	HIE/HQIE
008499	LD 2149 C	70	54 x 141	E27	85	4 200 ND	6 000	3,5-4,5	12	IES	U	O/F	HIE/HQIE
008501	LD 2151 C	100	54 x 141	E27	85	4 200 ND	7 800	3,5-4,5	16	IES	U	O/F	HIE/HQIE
008594	LD 2150 C	150	54 x 139	E27	85	4 200 ND	11 400	3,5-4,5	20	IES	U	O/F	HIE/HQIE
008503	LD 2152 C	400	120 x 290	E40	70/65	3,6/3,8K	3,6/4,5 K	3-4,5	35/45	IES	U	O/F	HQIE

S : sodium
I : iodure métallique
E : électronique
M : mercure

S : sodium
I : metal halide
E : electronic
M : mercury